

"سوی  
 رڈ کرسر" ر  
 نہ کٹر لاکس د پری صی  
 سو سو 2019



سو سو رڈ کرسر د پری صی  
 سو سو رڈ کرسر د پری صی



سو سو رڈ کرسر د پری صی  
 سو سو رڈ کرسر د پری صی  
 سو سو رڈ کرسر د پری صی

**كۆمەكچى خىزمەتچىلەر:**

2019 يىلى سىرتقى تەرەپتىن كىرىمىزگە كىرىدىغان كۆمەكچى خىزمەتچىلەر 87538 كىشى بولدى. ئۇلارنىڭ 48% نىڭ ئۆزلىرىنىڭ ئۆزىدىن كۆمەكچى خىزمەتچىلىككە كىرىدىغانلىقىنى بىلدۈردى.

**كۆمەكچى خىزمەتچىلەر:**

87538 كىشى


41731 كىشى

45808 كىشى

48% كۆمەكچى خىزمەتچىلەر ئۆزلىرىنىڭ ئۆزىدىن كۆمەكچى خىزمەتچىلىككە كىرىدىغانلىقىنى بىلدۈردى.

5.2 كۆمەكچى خىزمەتچىلەر 5.2 كۆمەكچى خىزمەتچىلىككە كىرىدىغانلىقىنى بىلدۈردى.

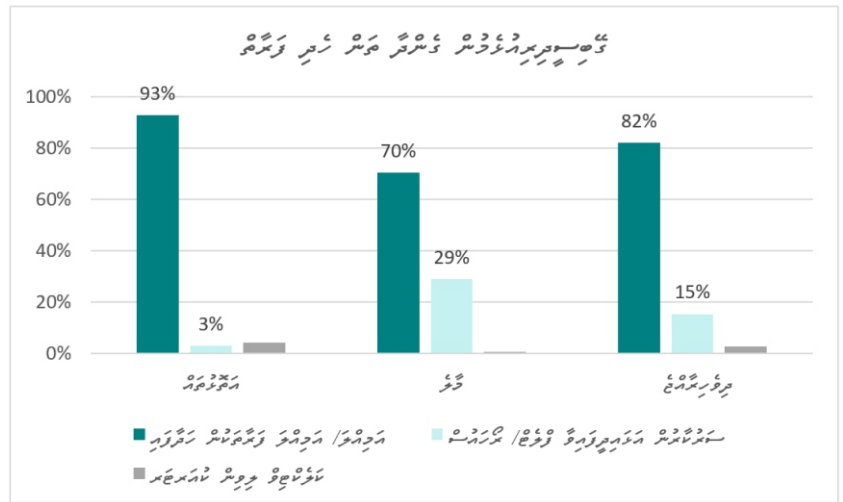
42% كۆمەكچى خىزمەتچىلەر ئۆزلىرىنىڭ ئۆزىدىن كۆمەكچى خىزمەتچىلىككە كىرىدىغانلىقىنى بىلدۈردى.



**كۆمەكچى خىزمەتچىلەر: ئۆزلىرىنىڭ ئۆزىدىن كۆمەكچى خىزمەتچىلىككە كىرىدىغانلىقىنى بىلدۈردى:**

كۆمەكچى خىزمەتچىلەر ئۆزلىرىنىڭ ئۆزىدىن كۆمەكچى خىزمەتچىلىككە كىرىدىغانلىقىنى بىلدۈردى. 63% كۆمەكچى خىزمەتچىلەر ئۆزلىرىنىڭ ئۆزىدىن كۆمەكچى خىزمەتچىلىككە كىرىدىغانلىقىنى بىلدۈردى. (75%) كۆمەكچى خىزمەتچىلەر ئۆزلىرىنىڭ ئۆزىدىن كۆمەكچى خىزمەتچىلىككە كىرىدىغانلىقىنى بىلدۈردى. 42% كۆمەكچى خىزمەتچىلەر ئۆزلىرىنىڭ ئۆزىدىن كۆمەكچى خىزمەتچىلىككە كىرىدىغانلىقىنى بىلدۈردى.

كۆمەكچى خىزمەتچىلەر ئۆزلىرىنىڭ ئۆزىدىن كۆمەكچى خىزمەتچىلىككە كىرىدىغانلىقىنى بىلدۈردى.

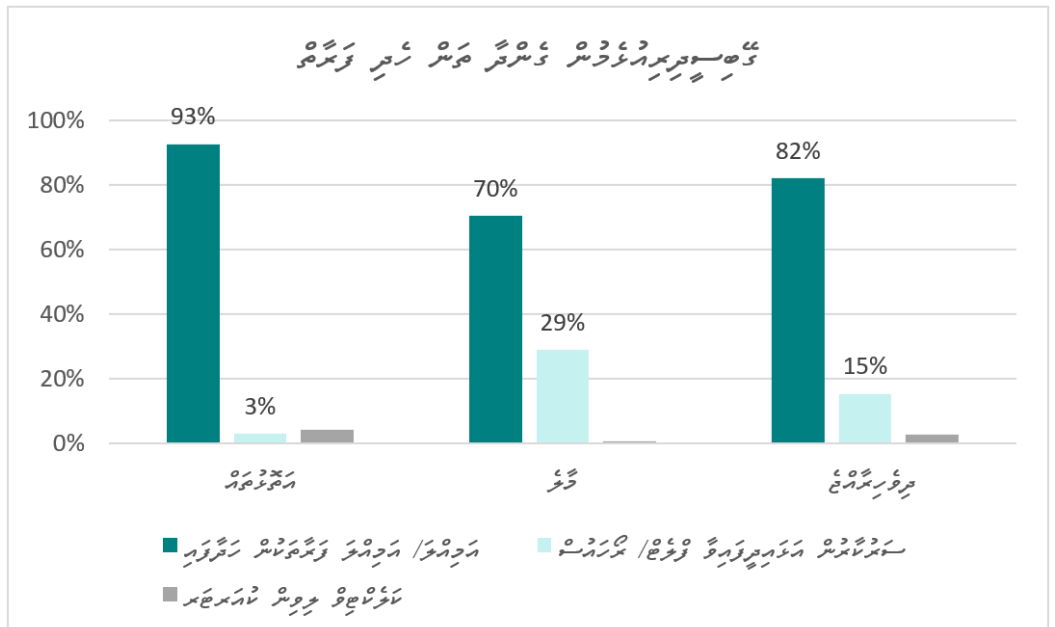


كۆمەكچى خىزمەتچىلەر ئۆزلىرىنىڭ ئۆزىدىن كۆمەكچى خىزمەتچىلىككە كىرىدىغانلىقىنى بىلدۈردى، 2019

**كۆمەكچى خىزمەتچىلەر: ئۆزلىرىنىڭ ئۆزىدىن كۆمەكچى خىزمەتچىلىككە كىرىدىغانلىقىنى بىلدۈردى:**

كۆمەكچى خىزمەتچىلەر ئۆزلىرىنىڭ ئۆزىدىن كۆمەكچى خىزمەتچىلىككە كىرىدىغانلىقىنى بىلدۈردى. 82% كۆمەكچى خىزمەتچىلەر ئۆزلىرىنىڭ ئۆزىدىن كۆمەكچى خىزمەتچىلىككە كىرىدىغانلىقىنى بىلدۈردى. 15% كۆمەكچى خىزمەتچىلەر ئۆزلىرىنىڭ ئۆزىدىن كۆمەكچى خىزمەتچىلىككە كىرىدىغانلىقىنى بىلدۈردى.

كۆمەكچى خىزمەتچىلەر ئۆزلىرىنىڭ ئۆزىدىن كۆمەكچى خىزمەتچىلىككە كىرىدىغانلىقىنى بىلدۈردى. 29% كۆمەكچى خىزمەتچىلەر ئۆزلىرىنىڭ ئۆزىدىن كۆمەكچى خىزمەتچىلىككە كىرىدىغانلىقىنى بىلدۈردى.



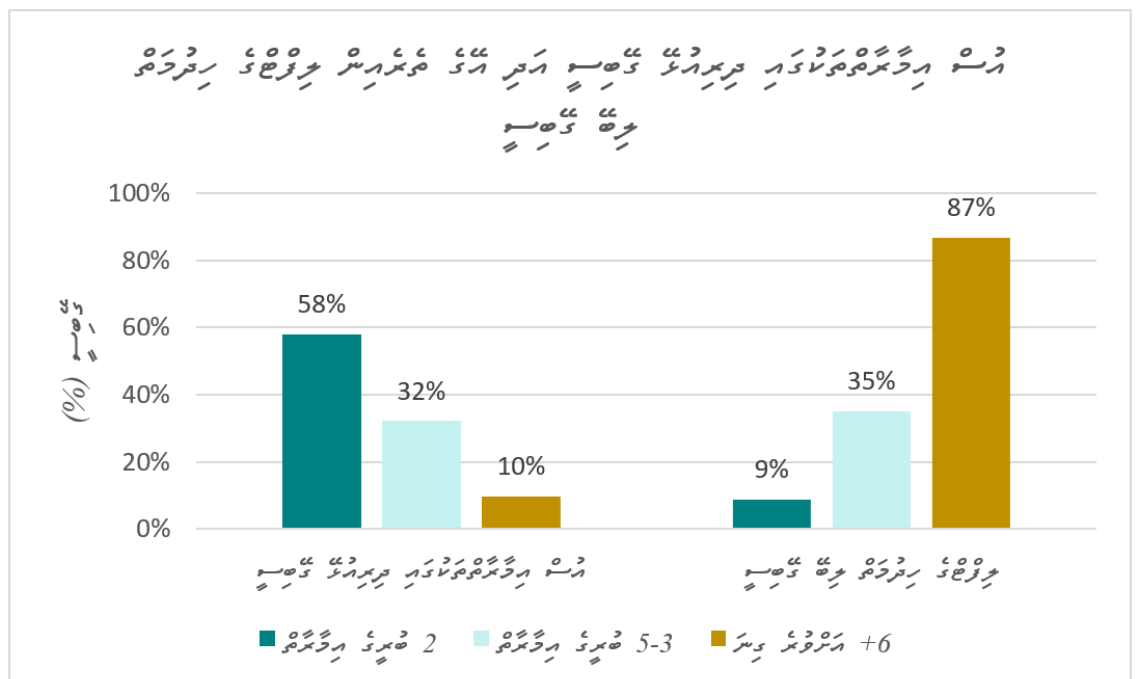
تصویر ۱: درصد از پاسخ‌دهندگان که در ۱۲ ماه گذشته از خدمات استفاده کرده‌اند، ۲۰۱۹

### رنگ برتر: دسترسی به خدمات و استفاده از خدمات

در مجموع، ۹۳٪ از پاسخ‌دهندگان از همه خدمات استفاده کرده‌اند، ۲۹٪ از برخی خدمات استفاده کرده‌اند و ۱۵٪ از هیچ‌یک از خدمات استفاده نکرده‌اند. ۶٪ از پاسخ‌دهندگان از هیچ‌یک از خدمات استفاده نکرده‌اند.

در مجموع، ۹۳٪ از پاسخ‌دهندگان از همه خدمات استفاده کرده‌اند، ۴۳٪ از برخی خدمات استفاده کرده‌اند و ۳٪ از هیچ‌یک از خدمات استفاده نکرده‌اند.

در مجموع، ۱۳٪ از پاسخ‌دهندگان از هیچ‌یک از خدمات استفاده نکرده‌اند، ۶٪ از برخی خدمات استفاده کرده‌اند و ۸۱٪ از همه خدمات استفاده کرده‌اند.



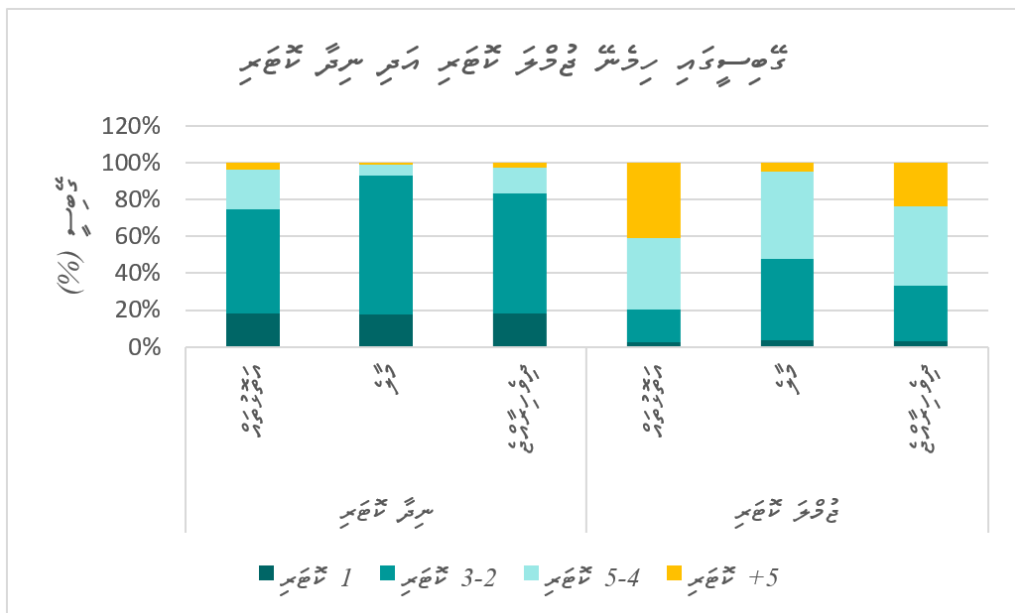
تصویر ۲: درصد از پاسخ‌دهندگان که در ۱۲ ماه گذشته از خدمات استفاده کرده‌اند، ۲۰۱۹

**تصنيف : التوزيع السنوي للتخصصات الفرعية 4.4**

في مجال التوزيع السنوي للتخصصات الفرعية 4.4 تصنيف التخصصات الفرعية 4.4. انظر توزيع التوزيع السنوي للتخصصات الفرعية في جدول التصنيفات الفرعية، انظر توزيع التخصصات الفرعية السنوية.

في جدول التصنيفات الفرعية، انظر توزيع التخصصات الفرعية السنوية 5.2 تصنيف التخصصات الفرعية 5.2. انظر توزيع التخصصات الفرعية السنوية 2.4 تصنيف التخصصات الفرعية 2.4. انظر توزيع التخصصات الفرعية السنوية 2.8 تصنيف التخصصات الفرعية 2.8. انظر توزيع التخصصات الفرعية السنوية.

في جدول التصنيفات الفرعية، انظر توزيع التخصصات الفرعية السنوية 5-4 انظر توزيع التخصصات الفرعية السنوية 3-2 تصنيف التخصصات الفرعية 3-2. انظر توزيع التخصصات الفرعية السنوية.



التخصصات الفرعية التي تم تغطيتها في التقرير السنوي 2019

**التخصصات الفرعية: 9% التخصصات الفرعية التي تم تغطيتها**

10% التخصصات الفرعية التي تم تغطيتها في التقرير السنوي 2019. انظر توزيع التخصصات الفرعية السنوية في جدول التصنيفات الفرعية، انظر توزيع التخصصات الفرعية السنوية 3.

انظر توزيع التخصصات الفرعية السنوية 6% التخصصات الفرعية التي تم تغطيتها في التقرير السنوي 2019.

التخصصات الفرعية التي تم تغطيتها في التقرير السنوي 12% انظر توزيع التخصصات الفرعية السنوية 3. انظر توزيع التخصصات الفرعية السنوية في جدول التصنيفات الفرعية، انظر توزيع التخصصات الفرعية السنوية.

النسبة المئوية	التخصصات الفرعية
9%	التخصصات الفرعية
12%	التخصصات الفرعية
6%	التخصصات الفرعية



**كۆزىتىش:** يېشىل ئۆسۈملۈكلەرنى ئورمان ئىقتىسادىدا ئىشلىتىش ئۈنۈمى ئۆسۈپ بارىۋاتىدۇ

48% ئۆسۈملۈك ئورمان ئورماندىكى ئۆسۈملۈكلەرنى ئىشلىتىش ئۈنۈمى ئۆسۈپ بارىۋاتىدۇ. جۈملىدىن 21% ئۆسۈملۈك ئورمان ئورماندىكى ئۆسۈملۈكلەرنى ئىشلىتىش ئۈنۈمى ئۆسۈپ بارىۋاتىدۇ (79%).

ئورمان ئۆسۈملۈكىنى ئىشلىتىش ئۈنۈمى ئۆسۈپ بارىۋاتىدۇ (76%). 5% ئۆسۈملۈك ئورمان ئورماندىكى ئۆسۈملۈكلەرنى ئىشلىتىش ئۈنۈمى ئۆسۈپ بارىۋاتىدۇ.

ئورمان ئۆسۈملۈكىنى ئىشلىتىش ئۈنۈمى ئۆسۈپ بارىۋاتىدۇ (62%). 27% ئۆسۈملۈك ئورمان ئورماندىكى ئۆسۈملۈكلەرنى ئىشلىتىش ئۈنۈمى ئۆسۈپ بارىۋاتىدۇ.

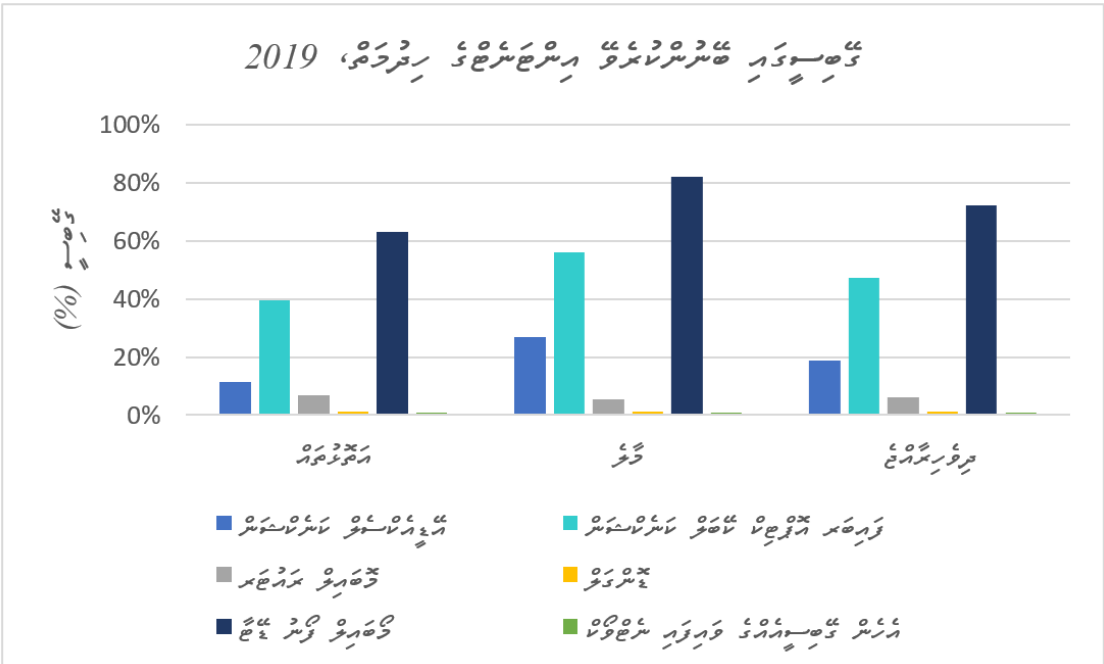
\* ئۆسۈملۈك ئورمان ئورماندىكى ئۆسۈملۈكلەرنى ئىشلىتىش ئۈنۈمى ئۆسۈپ بارىۋاتىدۇ. ئۆسۈملۈك ئورمان ئورماندىكى ئۆسۈملۈكلەرنى ئىشلىتىش ئۈنۈمى ئۆسۈپ بارىۋاتىدۇ.

**ئورمان ئۆسۈملۈكىنى ئىشلىتىش ئۈنۈمى 7% ئۆسۈپ بارىۋاتىدۇ**

2019-يىلى ئورمان ئۆسۈملۈكىنى ئىشلىتىش ئۈنۈمى ئۆسۈپ بارىۋاتىدۇ. 2% ئۆسۈملۈك ئورمان ئورماندىكى ئۆسۈملۈكلەرنى ئىشلىتىش ئۈنۈمى ئۆسۈپ بارىۋاتىدۇ. 13% ئۆسۈملۈك ئورمان ئورماندىكى ئۆسۈملۈكلەرنى ئىشلىتىش ئۈنۈمى ئۆسۈپ بارىۋاتىدۇ.

ئورمان ئۆسۈملۈكىنى ئىشلىتىش ئۈنۈمى ئۆسۈپ بارىۋاتىدۇ (72%). 47% ئۆسۈملۈك ئورمان ئورماندىكى ئۆسۈملۈكلەرنى ئىشلىتىش ئۈنۈمى ئۆسۈپ بارىۋاتىدۇ.

جۈملىدىن 81% ئۆسۈملۈك ئورمان ئورماندىكى ئۆسۈملۈكلەرنى ئىشلىتىش ئۈنۈمى ئۆسۈپ بارىۋاتىدۇ.

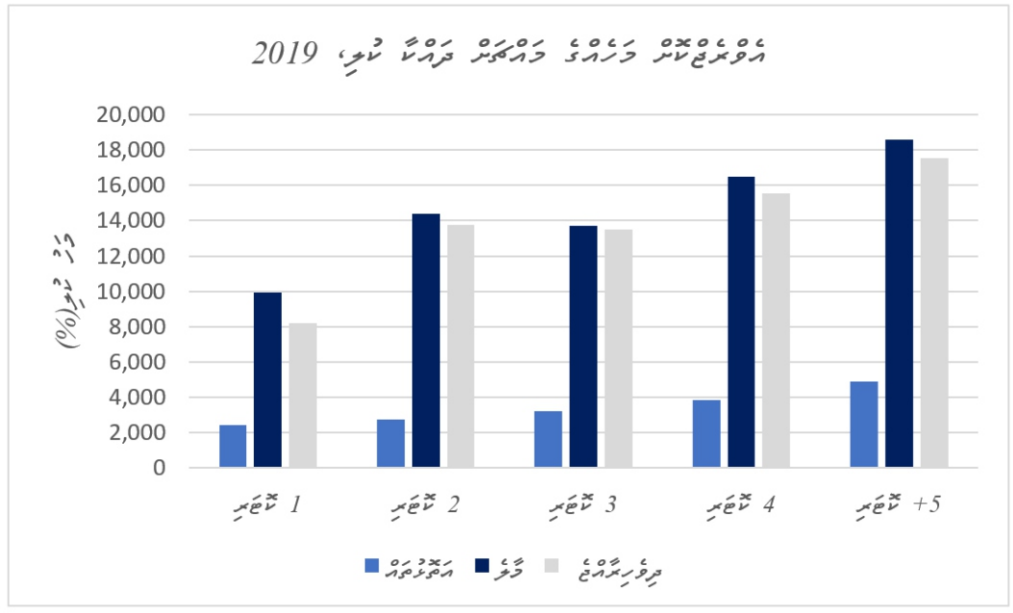


ئۆسۈملۈك ئورمان ئورماندىكى ئۆسۈملۈكلەرنى ئىشلىتىش ئۈنۈمى ئۆسۈپ بارىۋاتىدۇ، 2019

**74% : 74% 74% 74%**

74% 74% 74% 74% 74% 74% 74% 74% 74% 74%

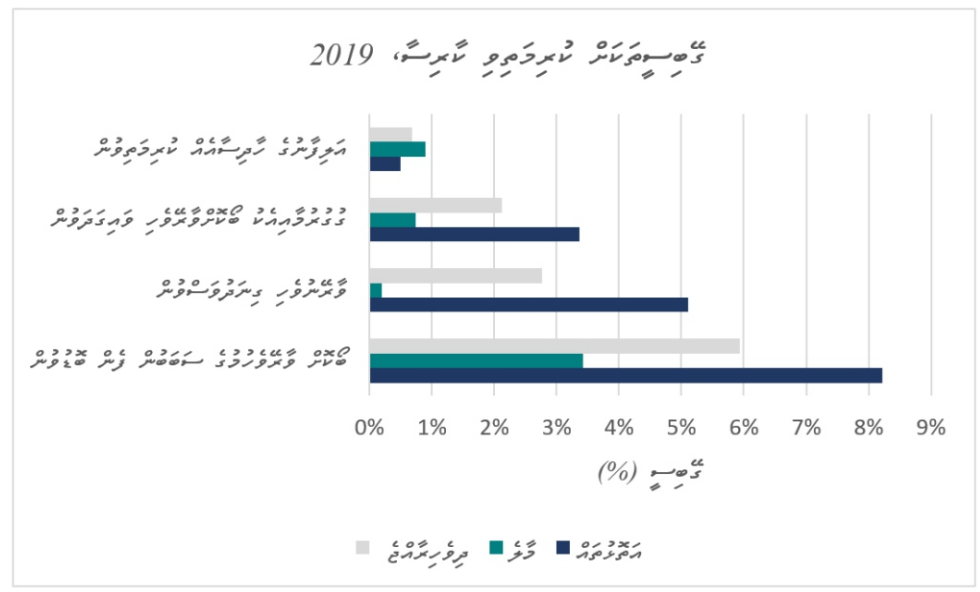
12683 13494 2668



2019 ھەقىقىي ۋە جۆڭ ۋە ھەرقىرىمىڭ ۋە ھەقىقىي ۋە جۆڭ ۋە ھەرقىرىمىڭ

**9% : 9%**

9% 9% 9% 9% 9% 9% 9% 9% 9% 9%



2019 ھەقىقىي ۋە جۆڭ ۋە ھەرقىرىمىڭ ۋە ھەقىقىي ۋە جۆڭ ۋە ھەرقىرىمىڭ





أوقاف عام 2019 : الأوقاف الخيرية : 28,746 مليون

الأوقاف الخيرية عام 2019 : الأوقاف الخيرية : 28,746 مليون. الأوقاف الخيرية عام 2018 : الأوقاف الخيرية : 38,596 مليون. الأوقاف الخيرية عام 2017 : الأوقاف الخيرية : 19,633 مليون.

الأوقاف الخيرية عام 2019 : الأوقاف الخيرية : 2.6 مليون. الأوقاف الخيرية عام 2018 : الأوقاف الخيرية : 38,596 مليون. الأوقاف الخيرية عام 2017 : الأوقاف الخيرية : 19,633 مليون.

الأوقاف الخيرية	الأوقاف الخيرية	الأوقاف الخيرية	الأوقاف الخيرية عام 2019 : الأوقاف الخيرية : 28,746 مليون
19,633	38,596	28,746	الأوقاف الخيرية عام 2019 : الأوقاف الخيرية : 28,746 مليون



بِسْمِ اللَّهِ الرَّحْمَنِ الرَّحِيمِ  
دِيَارِ الْعِلْمِ وَالْحِكْمَةِ، رِجَالِهَا أَعْلَى السَّمَوَاتِ، وَنِسْوَاتِهَا  
أَعْلَى السَّمَوَاتِ